

# ЦИФРОВОЙ ЩИТ


ОСНОВНЫЕ ПРАВИЛА  
БЕЗОПАСНОСТИ В СЕТИ ИНТЕРНЕТ

ЖИЗНЬ

гражданственность

3-4 классы

РАЗГОВОРЫ  
О ВАЖНОМ





# ОБЩЕНИЕ В СЕТИ



## СИТУАЦИЯ 1



## ВОПРОСЫ



- ❓ Почему Ваня поверил мошеннику?
- ❓ Как быстро надо было рассказать родителям о проблеме?
- ❓ Предлагали ли вам что-нибудь подобное, например, повысить уровень персонажа в игре, купить какие-нибудь игровые предметы для персонажа, получить подарки?
- ❓ Что бы вы посоветовали Ване?








# ОБЩЕНИЕ В СЕТИ

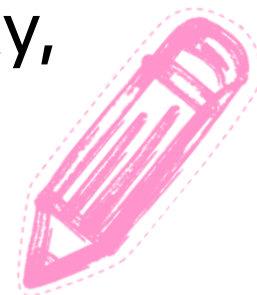


СИТУАЦИЯ 2

## ВОПРОСЫ



-  Как вы думаете, что скажет мама Сережи? Разрешит ли она сыну перевести деньги новому знакомому?
-  Почему необходимо обращаться за помощью ко взрослым в таких ситуациях?
-  Зачем новый знакомый спрашивал адрес Сережи и имена его родителей? Мог ли он потом использовать эту информацию в плохих целях? (Он мог угрожать мальчику, запугивать и шантажировать и т. п.)



# ПРАВИЛА ЦИФРОВОЙ ГИГИЕНЫ



1

**Никогда не давайте свои аккаунты другим людям и не берите чужие — это как отдать незнакомцу ключи от своей квартиры. Если кто-то просит вас стать «помощником» и перевести деньги, помните — это опасно, так делать нельзя.**



2

**Если вы видите в сети что-то пугающее, грубое или странное — не смотрите, не делитесь этой информацией и расскажите взрослому.**

**ПОМНИТЕ: НЕ ВСЕ В ИНТЕРНЕТЕ БЫВАЕТ ДОБРЫМ И ПОЛЕЗНЫМ.**

# ПРАВИЛА ЦИФРОВОЙ ГИГИЕНЫ



3

Не нажимайте  
на подозрительные ссылки.

4

Не давайте незнакомцам  
личные данные.

5

Всегда рассказывайте  
родителям или учителю, если  
вам встретилось что-то  
непонятное.

6

Обновляйте пароли, пользуйтесь  
антивирусными программами.







росмолодёжь



ИНСТИТУТ ИЗУЧЕНИЯ  
ДЕТСТВА, СЕМЬИ  
И ВОСПИТАНИЯ

# ЦИФРОВОЙ ЩИТ. ОСНОВНЫЕ ПРАВИЛА БЕЗОПАСНОСТИ В ИНТЕРНЕТЕ

Постразговор к занятию из цикла «Разговоры о важном»

«Я сам / Я с командой»

## Защитник безопасности в цифровой среде

Суть:

Отработка основных правил безопасности в сети

### Школа КиберБезопасности Движения Первых

Проект дает возможность примерить роль эксперта по кибербезопасности. Все, что нужно: зайти на страницу проекта, выбрать номинацию и погрузиться в теорию на сайте (там множество полезных материалов). Затем каждый участник сможет провести свое мероприятие. Это может быть встреча с одноклассниками, беседа в первичном отделении или просто разговор с друзьями о том, как защитить себя в интернете.

### КиберКвиз Первых

В игровой форме школьники могут изучить культуру безопасности в цифровой среде, узнать какие правила и технологии обеспечивают безопасное пребывание в сети и как проверять информацию на просторах интернета.

### КиберРаскраска Первых

Персонажи раскраски становятся для ребят проводниками в мир безопасного интернета. Знакомство с основными правилами цифровой гигиены происходит через иллюстрации для раскрашивания — это позволяет учиться через игру и творчество.



Школа КиберБезопасности



КиберКвиз Первых



КиберРаскраска Первых

## Сроки проведения

25 февраля — 6 марта 2026 года

## Формат

очный

дистанционный

Всероссийские акции  
Движения Первых

